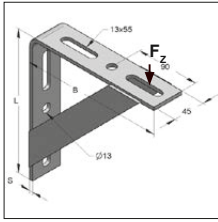
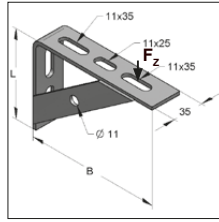


Konsola ze wspornikiem



Konsola ze wspornikiem podwójnym



Konsola L ze wspornikiem pojedynczym

Specyfikacja:

Typ szyny: Profil C 45 mm
Rozstaw otworów 105 mm

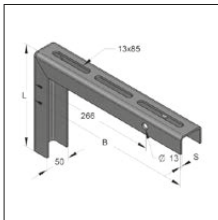
Dane techniczne:

Materiał: stal
Typ materiału: S235JR
Powierzchnia: ocynk galwaniczny

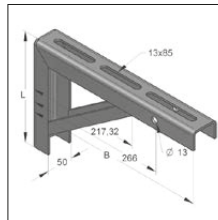
¹⁾ Dane obciążenia odnoszą się do elementu a nie do połączenia

Nazwa	Wymiary L x B x S [mm]	max. dop. obciążenie $F_z^{1)}$ [kN]	przy odległości [mm]	Masa [kg/szt.]	Ilość w opak. [szt.]	Nr katalogowy
Konsola ze wspornikiem podwójnym	200 x 200 x 5	5,0	150	1,07	15	0814083
Konsola ze wspornikiem podwójnym	300 x 300 x 5	5,0	250	1,69	10	0814091
Konsola L ze wspornikiem pojedynczym	100 x 152 x 4	2,5	120	0,30	25	0803100

Konsola uniwersalna

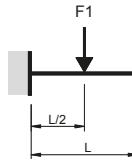


Konsola uniwersalna

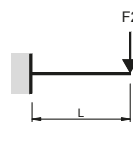


Konsola uniwersalna ze wspornikiem

Przypadek 1



Przypadek 2



Specyfikacja:

Typ szyny: Profil C 45 mm
Rozstaw otworów 105 mm

Dane techniczne:

Materiał: stal
Typ materiału: S235JR
Powierzchnia: ocynk galwaniczny

²⁾ Dane obciążenia odnoszą się do elementu a nie do połączenia

Nazwa	Wymiary L x B x S [mm]	max. dop. obciążenie ²⁾		Masa [kg/szt.]	Ilość w opak. [szt.]	Nr katalogowy
		F_1 [kN]	F_2 [kN]			
Konsola uniwersalna	200 x 200 x 4,0 (IB 420)	6,5	4,0	1,02	15	0814201
Konsola uniwersalna	200 x 350 x 4,0 (IB 421)	5,0	3,0	1,64	10	081421901
Konsola uniwersalna	350 x 550 x 4,0 (IB 422)	4,0	1,5	2,73	6	081422701
Konsola uniwersalna ze wspornikiem	200 x 350 x 4,0 (IB 423)	6,2	4,9	2,03	10	081423501
Konsola uniwersalna ze wspornikiem	350 x 550 x 4,0 (IB 424)	6,5	3,7	4,14	6	081424301